



# So einfach bastelst du Schmetterlinge:


1. Nimm ein Blatt Papier und falte es in der Mitte!



2. Klappe es wieder auf!



3. Gib einen großen und einen kleinen Tropfen Farbe darauf (Tinte, Fingerfarben,...).  
Du kannst mehrere Farben verwenden!



grüne und blaue Tinte



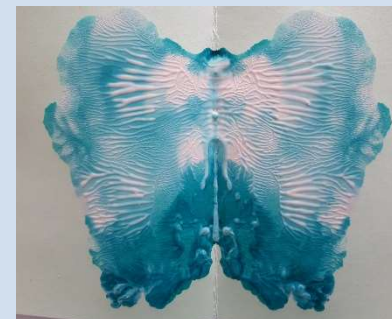

grüne Tinte



weiße Fingerfarbe, Tinte



4. Falte das Papier und streife nach außen!



5. Klappe das Papier auf!  
Du erlebst wunderbare Überraschungen.  
Beide Hälften sind symmetrisch!